

Novità sito 2026

23/03/2026

Controllare sempre disponibilità articoli



PIATTO PIANO

203978  Ø CM 28,8

203979  Ø CM 26

PIATTO FRUTTA

203980  Ø CM 21,7

PIATTO PANE

203981  Ø CM 16,5



PIATTO FONDO

203982  Ø CM 24,8

203983  Ø CM 18,2



COPPA ORGANIC

203993  Ø CM 25

203994  Ø CM 20



PIATTO PIANO IMPILABILE

203984  Ø CM 26 H 2

203985  Ø CM 21 H 2



VASSOIO GEO

203989  CM 35X18,5

203990  CM 30X15

203991  CM 26X15

203992  CM 22X13



PIATTO FONDO/COPPA
OPAL ORGANIC

204003 Ø CM 25

204004 Ø CM 20



VASSOIO OPAL ORGANIC

203995 CM 35X18,5

203996 CM 30X15

204001 CM 26X15

204002 CM 22X13



CAMPANA VETRO CON FORO
PER AFFUMICATURA

New 204139 Ø CM 18,5 H 22

EME



New 204186 CUCCHIAINO MOKA CREMINO INOX 18/10

New 204185 CUCCHIAINO MOKA CHICCO INOX 18/10



GALILEO ACCIAIO INOX 18/10
SPESSORE 3 MM

New



80105 FORCHETTA TAVOLA

80106 CUCCHIAIO TAVOLA

80107 COLTELLO TAVOLA
FORGIATO MANICO PIENO

80110 FORCHETTA FRUTTA

110837 CUCCHIAIO FRUTTA

80111 COLTELLO FRUTTA
FORGIATO MANICO PIENO

100124 FORCHETTA PESCE

100123 COLTELLO PESCE

100122 FORCHETTINA DOLCE

80108 CUCCHIAINO CAFFÈ

80109 CUCCHIAINO MOKA



FUJI ACCIAIO INOX 18/C
SPESSORE 3 MM

New



204201 FORCHETTA TAVOLA

204200 CUCCHIAIO TAVOLA

204202 COLTELLO TAVOLA
MANICO PIENO

204204 FORCHETTA FRUTTA

204203 CUCCHIAIO FRUTTA

204205 COLTELLO FRUTTA
MANICO PIENO

204206 FORCHETTINA DOLCE


204207 CUCCHIAINO CAFFÈ

204208 CUCCHIAINO MOKA




- 204177** FORCHETTA TAVOLA
- 204178** CUCCHIAIO TAVOLA
- 204176** COLTELLO TAVOLA
- 204180** FORCHETTA FRUTTA
- 204181** CUCCHIAIO FRUTTA

- 204179** COLTELLO FRUTTA
- 204184** FORCHETTINA DOLCE
- 204182** CUCCHIAINO CAFFÈ
- 204183** CUCCHIAINO MOKA



COPPIA DI BACCHETTE KYOTO ORIGAMI

204187  H CM 25



decoro sulle
estremità



POGGIA POSATE FORGIATO INOX

204188  CM 7,5X2,5 H 0,6



COLTELLI BISTECCA REALIZZATI ARTIGIANALMENTE

Realizzati interamente dalle mani di un unico artigiano, che segue con maestria ogni fase del processo — dalla forgiatura iniziale alla finitura finale — questi pezzi portano impresse le sue iniziali come sigillo di autenticità. Ogni strumento è unico, dotato di una propria anima. Lama liscia forgiata e manico pieno. *Made in Italy.*

VALDICHIANA COLTELLI BISTECCA



- 203865** COLTELLO FORGIATO MANICO METACRILATO CREMA
- 203864** COLTELLO FORGIATO MANICO METACRILATO NERO
- 203866** COLTELLO FORGIATO MANICO CORNOTECH LUCIDO

DUEMILADODICI COLTELLI BISTECCA



- 203858** COLTELLO FORGIATO MANICO METACRILATO CREMA
- 203859** COLTELLO FORGIATO MANICO METACRILATO NERO
- 203860** COLTELLO FORGIATO MANICO CORNOTECH LUCIDO



COLTELLI BISTECCA REALIZZATI ARTIGIANALMENTE

New

Realizzati interamente dalle mani di un unico artigiano, che segue con maestria ogni fase del processo — dalla forgiatura iniziale alla finitura finale — questi pezzi portano impresse le sue iniziali come sigillo di autenticità. Ogni strumento è unico, dotato di una propria anima. Lama liscia forgiata e manico pieno. **Made in Italy.**

NOVITÀ

PLENUM COLTELLI BISTECCA



- 203867** COLTELLO FORGIATO MANICO CORNO
- 203868** COLTELLO FORGIATO MANICO LEGNO DI BOSSO
- 203869** COLTELLO FORGIATO MANICO METACRILATO NERO
- 203870** COLTELLO FORGIATO MANICO METACRILATO ROSSO
- 203871** COLTELLO FORGIATO MANICO CORNOTECH LUCIDO

CONVIVIO NUOVO




- 203862** COLTELLO FORGIATO MANICO METACRILATO BIANCO
- 203863** COLTELLO FORGIATO MANICO METACRILATO NERO
- 203861** COLTELLO FORGIATO MANICO CORNOTECH LUCIDO



DUE PER FIRENZE

COLTELLO SERVIZIO/ARROSTO
MANICO METACRILATO NERO

203872  CM 34 LAMA CM 22

FORCHETTONE SERVIZIO
MANICO METACRILATO NERO

203873  CM 34 REBBI CM 22



- New* **204636** COLTELLO TAVOLA LAMA SEGHETTATA
MANICO POLIPROPILENE *
- New* **204637** COLTELLO BISTECCA LAMA SEGHETTATA
MANICO POLIPROPILENE *
- New* **204638** COLTELLO BISTECCA/PIZZA LAMA
SEGHETTATA MANICO POLIPROPILENE **

* imballo minimo 120 pz
** imballo minimo 60 pz

PLUME




VETRO CRISTALLINO SONORO SUPERIORE EXTRA LIGHT SOFFIATO A BOCCA

Plume, una linea di calici e bicchieri è realizzata in vetro cristallino sonoro superiore senza piombo. Ogni pezzo si distingue per la leggerezza straordinaria e una trasparenza brillante, rendendo il colore dei vini e delle bevande protagonista della degustazione. Il design raffinato, caratterizzato da linee sottili e delicate, contribuisce ad esaltare i profumi e i sapori grazie a pareti estremamente sottili. Questo consente di vivere ogni assaggio in modo autentico, favorendo la percezione aromatica delle bevande. Innovativi e raffinati, questi calici e bicchieri trasformano ogni momento di degustazione in un'esperienza indimenticabile, sottolineando la cura per i dettagli e la ricerca di un piacere sensoriale superiore.




CARAFFA DECANTAZIONE

New **202713**  LT 0,75 - 1,3

Ideale per la decantazione di una bottiglia di vino da CL 75, capacità massima di LT 1,3




CALICE SUPER TUSCAN

New **203435**  CL 100

 Ø CM 13 H 27



CALICE VINI NOBILI


New **202711**  CL 100

 Ø CM 11,5 H 26,7



•
•
•
Punto
Perlage

CALICE VINO PERLAGE


New **203436**  CL 64

 Ø CM 10,5 H 22,5

Calice dotato del punto perlage, una speciale incisione sul fondo che favorisce la formazione continua e regolare di bollicine, esaltando l'effervescenza e l'eleganza del vino.




CALICE CHABLIS

New **203434**  CL 90

 Ø CM 11,5 H 27



CALICE COGNAC



New **202712**  CL 84

 Ø CM 11,5 H 17,5

SAPIENTIA DEGUSTAZIONE VETRO ULTRALEGGERO SOFFIATO A BOCCA DI ALTA QUALITÀ





CALICE BORDEAUX

204057  CL 72
 Ø CM 9,8 H 26,2





CALICE BURGUNDY

204058  CL 87
 Ø CM 12,2 H 25





CALICE CABERNET/MERLOT

204059  CL 68
 Ø CM 11,2 H 24





CALICE CHARDONNAY

204060  CL 50
 Ø CM 9,2 H 25





CALICE RED WINE TASTING

204061  CL 77
 Ø CM 11,8 H 25,6




CALICE WHITE WINE TASTING

204063  CL 66
 Ø CM 10,6 H 26



CALICE SPIRITS

204062  CL 14
 Ø CM 7 H 19,6



Luigi Bormioli
ITALY

TOP CLASS SQUARE

New





BICCHIERE BEVERAGE

204064  CL 41
 Ø CM 6,8 H 15,1





BICCHIERE DOF

204073  CL 42,5
 Ø CM 8,8 H 9,8





BICCHIERE ROCKS

204074  CL 35
 Ø CM 8,3 H 9



BICCHIERE ACQUA

204072  CL 28,5
 Ø CM 7,9 H 8,4



Luigi Bormioli
ITALY

New

DRINK&DESIGN GLOBO THERMIC GLASS IMPILABILE





BICCHIERE JUICE

204068  CL 29
 Ø CM 8,6 H 11





BICCHIERINO THE

204066  CL 23
 Ø CM 8,6 H 9,1



BICCHIERINO CAFFÈ

204067  CL 9
 Ø CM 6,6 H 6,8





Luigi Bormioli
ITALY

New

DRINK&DESIGN PLANETA THERMIC GLASS IMPILABILE





BICCHIERE JUICE

204071  CL 28,5
 Ø CM 8,6 H 11,6





BICCHIERINO THE

204069  CL 23
 Ø CM 9,2 H 9,6



BICCHIERINO CAFFÈ

204070  CL 9
 Ø CM 8,2 H 5,6





CELEBRAZIONE



New



CALICE FLUTE

204076 CL 21
 Ø CM 7,5 H 22,1



CALICE VINO ROSSO

204078 CL 29
 Ø CM 8,2 H 20,6



CALICE VINO BIANCO

204077 CL 25,5
 Ø CM 7,8 H 20,1



CALICE ACQUA

204075 CL 29
 Ø CM 8,2 H 15



ITALIAN HERITAGE

New



BICCHIERE ACQUA

204079 CL 35
 Ø CM 7,8 H 12,9



BOTTIGLIA CON TAPPO VERSATORE

204081 CL 25
 Ø CM 7,3 H 16,6



BOTTIGLIA

204080 LT 1
 Ø CM 9,2 H 30,2



BOTTIGLIA

204083 CL 50
 Ø CM 7,3 H 25,4



CARAFFA

204084 LT 1
 Ø CM 9,2 H 27,7



EXCLUSIVA



CARAFFA

New **204086** CL 50
 Ø CM 8,3 H 20,4



CARAFFA

New **204085** CL 25
 Ø CM 6,7 H 16,5



BARTENDER LOUNGE



BICCHIERE ACQUA

New **143078** CL 27,5
 Ø CM 8,2 H 8,9



VINIFERA CRISTALLINO



CALICE VINO BIANCO

New **122822** CL 60
 Ø CM 9,3 H 23



CALICE ALL PURPOSE WINE

New **204610** CL 45
 Ø CM 9 H 22,2



CABERNET DEGUSTAZIONE
BALLON ADVANCED GLASS



CALICE

New **204226** CL 58
 Ø CM 10,6 H 21

conf. in scatola 12 pz





CALICE GIN TONIC

203951  CL 60
 Ø CM 10,6 H 21,6





CALICE NICK&NORA

203955  CL 18
 Ø CM 7,5 H 17,1





CALICE COUPE

203954  CL 21
 Ø CM 9 H 16,1





BICCHIERE HIGHBALL

203953  CL 45
 Ø CM 8,5 H 13,1





BICCHIERE OLD FASHIONED

203950  CL 38
 Ø CM 7,2 H 8,9





BICCHIERE OLD FASHIONED

203952  CL 32
 Ø CM 9 H 8,1





COPPA DESSERT JOLLY

203948  CL 45
 Ø CM 9,8 H 13,8



COPPA DESSERT JOLLY



203947  CL 35
 Ø CM 9,2 H 12,5



onís

CALICE CARRÈ PLUS

New

204534  CL 52
 Ø CM 7 H 21,5





onís CLASSIC BAR

New





BICCHIERE HIGHBALL

204454  CL 35,5
 Ø CM 7,1 H 13,4





BICCHIERE ROCKS

204455  CL 30
 Ø CM 8,1 H 9



BICCHIERE DOF

204456  CL 35,5
 Ø CM 9,1 H 8,1





onís ACAPULCO

New





TAZZA LIQUOR COFFE

204453  CL 28,5
 Ø CM 10,1 H 15





TAZZA COFFEE

204452  CL 26
 Ø CM 7,1 H 13,4





TAZZA CAPPUCCINO

204451  CL 18
 Ø CM 7,5 H 8,1



TAZZA ESPRESSO


204450  CL 8
 Ø CM 5,9 H 6,5




MACINASALE/PEPE E SPEZIE *New*




MACINAPEPE FAGGIO

204260  Ø CM 7,2 H 40

204259  Ø CM 6,4 H 30



MACINAPEPE NERO FAGGIO

204261  Ø CM 5,5 H 15

MACINASALE BIANCO FAGGIO

204262  Ø CM 5,5 H 15



MACINAPEPERONCINO E SPEZIE ROSSO FAGGIO

204256  Ø CM 7 H 13



MACINAPEPE FAGGIO

204257  Ø CM 5,3 H 8



MACINASALE FAGGIO

204258  Ø CM 5,3 H 8




APRIBOTTIGLIA LEVATAPPI DOPPIO PASSO INOX *

New **203823**  CM 2X2 H 12

* conf. in blister appendibile



APRIBOTTIGLIA LEVATAPPI NERO DOPPIO PASSO INOX *

New **203822**  CM 2X2 H 12

* conf. in blister appendibile

CALEIDO CESTINO PORTAFRUTTA FILO INOX



CESTINO FILO INOX CARBONE

204590  Ø CM 30 H 28,5



CESTINO FILO INOX CAFFÈ

204588  Ø CM 30 H 28,5



CESTINO FILO INOX BURRO

204586  Ø CM 30 H 28,5



CESTINO FILO INOX CARBONE

204589  Ø CM 28 H 18,2



CESTINO FILO INOX CAFFÈ

204587  Ø CM 28 H 18,2




CESTINO FILO INOX BURRO

204585  Ø CM 28 H 18,2


PINTINOX BUFFET CALEIDO COMPONIBILE



ALZATA LEGNO DI NOCE

New 204595  ALTA CM 62X17 H 32,2

New 204596  MEDIA CM 55X17 H 18,5

New 204597  BASSA CM 48X17 H 7,5



BASE LEGNO DI NOCE PER GN 1/1


New 204598  CM 56X35,5 H 7,5

SGABELLO IMOLA GAS SEDUTA ELEVABILE
POLIPROPILENE E BASE CROMATA


Made in Italy

New



SGABELLO BIANCO OPACO
204315  CM 45X45 H 103,5



SGABELLO NERO OPACO
204316  CM 45X45 H 103,5

TAVOLO BRUNCH METALLO ZINCATO

Made in Italy

New

NOVITÀ

Tavolo Brunch light 70x70 h 75/105

top in lamiera, telaio zincato con polvere poliestere opaca. Spessore ripiano lamiera: mm 1,2. Altezza bordo ripiano: cm 4. Gambe con sezione cm 4x4. Il ripiano fonoassorbente può essere montato con gambe alte o basse, a seconda delle esigenze. Piedini regolabili autolivellanti. Articolo da montare. Per uso interno ed esterno.



PIANO TAVOLO NERO

204330  CM 70X70 H 4

GAMBE NERE PER TAVOLO SET 4 PZ

204332  CM 4X4 H 105



PIANO TAVOLO BIANCO

204327  CM 70X70 H 4

GAMBE BIANCHE PER TAVOLO SET 4 PZ

204329  CM 4X4 H 105



PIANO TAVOLO NERO

204330  CM 70X70 H 4

GAMBE NERE PER TAVOLO SET 4 PZ

204331  CM 4X4 H 75



PIANO TAVOLO BIANCO

204327  CM 70X70 H 4

GAMBE BIANCHE PER TAVOLO SET 4 PZ

204328  CM 4X4 H 75

SEDIA CANDY MAT POLIPROPILENE GAMBE
IN METALLO VERNICIATO NERO OPACO


Made in Italy

New



SEDIA BORDEAUX

204317  CM 48X53 H 82,5




SEDIA GRIGIO PERLA

204318  CM 48X53 H 82,5



SEDIA NERA

204319  CM 48X53 H 82,5



SEDIA BIANCA

204323  CM 43,5X58 H 83

SEDIA ANTRACITE

204326  CM 43,5X58 H 83



SEDIA VERDE OLIVA

204325  CM 43,5X58 H 83

SEDIA MARSALA

204324  CM 43,5X58 H 83



SEDIA AVORIO

204320  CM 47X51 H 80



SEDIA JUTA

204321  CM 47X51 H 80



SEDIA ANTRACITE

204322  CM 47X51 H 80



ESPOSITORE LED MURALE/A PIANTANA ACCIAIO INOX SATINATO

New **204056**  CM 50,5X5 H 66,7

(con chiusura a chiave, resistente ad agenti atmosferici, utilizzabile con **art. 204603**)

ESPOSITORE MURALE/A PIANTANA GLASS STAR LEGNO LAMINATO QUERCIA, ACCIAIO INOX E VETRO

New **204602**  CM 57X3 H 74,4

(resistente ad agenti atmosferici, utilizzabile con **art. 204603**)




PIANTANA ACCIAIO INOX SATINATO PER ESPOSITORE

New **204603**  CM 40X40 H 127

(con chiusura a chiave, resistente ad agenti atmosferici, utilizzabile con **art. 204601, 204056, 204602**)




ALZATA 3 PIANI POLYMETHYL METACRILATO

New **142567**  CM 60X40 H 12,2 - 6 - 0,3



PORTAMENÙ RIO BLU 4 BUSTE

New **204604**  CM 34X25,5

CONF. 10 BUSTE DOPPIE

141536  CM 40X30

(conf. in blister appendibile, utilizzabile con **art. 141354, 141355, 203298, 203299, 203300, 203301, 201430, 201431**)



PORTAMENÙ RIO GRIGIO 4 BUSTE

New **204605**  CM 34X25,5

CONF. 10 BUSTE DOPPIE

141536  CM 40X30

(conf. in blister appendibile, utilizzabile con **art. 141354, 141355, 203298, 203299, 203300, 203301, 201430, 201431**)



PORTACONTO TRENDY NERO

New **204606**  CM 23,4X12,8

ILSA

VASSOIO SERVITARTUFO LEGNO DI NOCE CON
CONTENITORE VETRO ED INSERTO PER TAGLIATARTUFI

New **204141**  CM 24X14,5 H 11

Bicchiera contenitore Ø CM 9 H 6
Cupola Ø CM 8,3 H 9,5
Vassoio CM 24X14,5 H 1,8
Inserto per tagliatartufi CM 8,8X1,2 H1,5


ILSA

TAGLIATARTUFI LEGNO DI ULIVO LAMA LISCIA

New **204140**  CM 20X8,8 H 2,5


ILSA

GRATTUGIA LAMA EXTRA SPESSE INOX

New **106794**  CM 34


ILSA


GRATTUGIA LAMA AFFETTATUTTO INOX


New **106797**  CM 28



VETRINA RISCALDATA


New **204014**  W 300


 °C 30 - 85


 CM 55,4X37,6 H 31,1



VETRINA RISCALDATA A 2 PIANI

New **204013**  W 500

 °C 30 - 85

 CM 55,4X37,6 H 43,2

Hexagon: la linea di coltelli professionali in stile giapponese. Progettata per unire tradizione, precisione e design italiano, rappresenta l'equilibrio perfetto tra performance e raffinatezza estetica. La lama è realizzata in acciaio speciale all'azoto NITRO-B (1.4916) con spessore di 2,5 mm, per garantire un taglio duraturo, stabile e di alta qualità. La maggior parte delle lame Hexagon è affilata su un solo lato, come da autentica tradizione giapponese, per facilitare il distacco della pietanza e assicurare maggiore scorrevolezza del filo. Questo tipo di affilatura consente un taglio lungo e progressivo, ideale per affettare finemente e filettare il pesce con precisione impeccabile. La lama presenta una finitura semilucida che valorizza la purezza del metallo. Il manico esagonale, realizzato in legno di Acero e Faggio termotrattato in corrispondenza del codolo, offre una presa ergonomica e confortevole, esaltando il piacere d'uso e la sensazione di equilibrio durante il taglio. Progettati e realizzati interamente in Italia.



COLTELLO YANAGIBA

204222  CM 27



COLTELLO USUBA

204220  CM 21



COLTELLO ORIENTALE ALVEOLATO

204218  CM 18



COLTELLO NAKIRI

204219  CM 18



COLTELLO SANTOKU

204223  CM 18



COLTELLO DEBA


204221  CM 16




TAGLIERI ACCIAIO INOX CON BATTENTE



TAGLIERE


New **204174**  CM 60X40 H 2

New **204173**  CM 50X30 H 2

TAGLIERE TITANIO



TAGLIERE

New **204217**  CM 30X20 H 0,1

**PAELLERA FONDO COMPATIBILE
CON PIANO AD INDUZIONE**



FERRO SMALTATO

- New* **132611** Ø CM 50
- New* **123271** Ø CM 32
- New* **121947** Ø CM 20

**PADELLA SVASATA MEDIA 1 MANICO
ALLUMINIO ANTIADERENTE AD
INDUZIONE MM 3,5 PFOA FREE**

New



PADELLA

- 204793** Ø CM 32 H 5,5 Ø CM 20,5
- 204792** Ø CM 28 H 5 Ø CM 19
- 204791** Ø CM 24 H 5 Ø CM 16,5



GANCIO PER TEGLIE/BUCAPIZZA INOX MANICO IN POLIMERO RESISTE AL CALORE

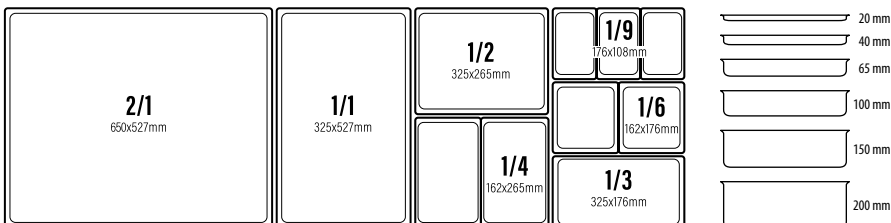
- New* **204054** CM 87X8 H 3 MAX ° C 200



ALARE SUPPORTA LEGNA IN GHISA

- New* **204053** CM 41X11 H 19

CAMBRO BACINELLE GASTRONORM POLIPROPILENE
da - 40°C a + 99°C



BACINELLA GN 1/3

- New* **142059** CM 32,5X17,5 H 20 LT 2,3



BACINELLA GN 1/9


- New* **110254** CM 17,5X16,5 H 10 LT 0,9
- New* **201972** CM 17,5X16,5 H 6,5 LT 0,6

ILSA


VASSOIO RETTANGOLARE ANTISCIVOLO NERO

New **122146**  CM 35,5X25**Sanelli**

SEGA MACELLAIO ACCIAIO INOX *

New **138564**  LAMA CM 45


RICAMBIO LAMA ACCIAIO INOX *

New **138565**  CM 45

* prodotto appendibile






MACCHINA ZUCCHERO FILATO CON RUOTE

New **204006**  W 1.030 CM 96X53 H 112
VASCA INOX Ø CM 52


dotata di cassetto porta accessori e dosatore zucchero



MACCHINA POP CORN

New **204007**  W 1.440 °C 50 - 245 CM 50,5X37 H 68dosaggi consigliati:
olio 50 ml, pop corn 150 gr

MACCHINA FLUFFY PANCAKES CON COPERCHIO

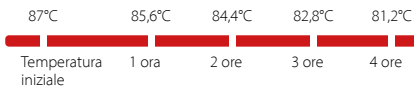
New **204009**  W 1.500 CM 34X45,5 H 16
PIANO COTTURA CM 30X37

CARRELLO PER MACCHINA POP CORN

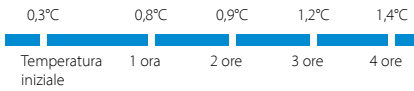
New **204008**  CM 69,6X36,4 H 84,7

CAMBRO

Mantenimento di cibi caldi



Mantenimento di cibi freddi



CONTENITORE ISOTERMICO CON COPERCHIO PER GN 1/1

New **142217** LT 35,5

CM 60X40 H 25,7 INTERNO CM 53,8X33,8 INDICATO PER BACINELLA H 15



MACCHINA WAFFLE

New **137306** W 2.000

CM 40X31 H 21



CONFEZIONATRICE SOTTOVUOTO ACCIAIO E ABS

New **204255** W 600

CM 48X24,5 H 15,5

dimensione massima sacchetti o rotoli goffrati CM 40



PIASTRA AD INDUZIONE

New **204010** W 3.500

CM 50X60 H 13
PIANO COTTURA CM 41X41

Ø massimo del fondo pentole/padelle cm 40



ESTRATTORE DI SUCCHI

New **203753** W 240

CM 29X20 H 44

velocità massima 60 giri al minuto



CENTRIFUGA ELETTRICA INOX

New **204345** W 500

LT 2,8

CM 41,6X23,3 H 49,3

velocità 2.800 giri al minuto





FRULLATORE BLENDER ELETTRICO ABS

- New* **204127**  W 1.680
 LT 2,8
 CM 22X23 H 55,5

bicchiere tritan bpa free, coperchio e pestello polipropilene, gruppo lame acciaio aisi 420 rivestito al titanio, velocità minima 13.000 giri al minuto, velocità massima 23.500 giri al minuto



MIXER AD IMMERSIONE BRACCIO REMOVIBILE

- New* **204126**  W 300
 CM 7,5X7,5 H 44,5
 BRACCIO CM 25

sei velocità, capacità di mescolazione LT 4, lame in acciaio aisi 304 rivestite al titanio, velocità minima 7.000 giri al minuto, velocità massima 17.500 giri al minuto



ASTA POSACENERE A COLONNA ACCIAIO INOX

- New* **204607**  Ø CM 6,8 H 100,5

BASE POSACENERE A COLONNA ACCIAIO INOX

- New* **204608**  Ø CM 25 H 4

per comporre l'articolo completo è necessario acquistare entrambe gli articoli in pari quantità